


Classe 7

# Classe 7

# Istota technologii

**IN+PLUS**  
food tools & equipment

 **RANCILIO**





**R** RANCILIO

## Istota technologii

Zaprojektowany, aby zawsze uzyskać najlepszą ekstrakcję z każdej kawy, Classe 7 łączy w sobie funkcjonalność i ergonomię w nowoczesnym i eleganckim wyglądzie. Wyposażony w najbardziej zaawansowane technologie zaparzania opracowane przez Rancilio dla jednokotłowych ekspresów do kawy, gwarantuje najwyższą stabilność termiczną, dokładność, niezawodność i wysoki poziom efektywności energetycznej. Classe 7 jest ekonomicznym rozwiązaniem dla barów, restauracji i sieci kawiarni.

# Rancilio Classe 7

1

HYW bc`c[ ]U nUdUf nUb]U

Classe 7 prezentuje szereg innowacyjnych rozwiązań w zakresie kontroli termicznej, takich jak system Steady Brew czy T-Switch.



2

Fcnk ] nUb]UdUfck Y

Automatyczna dysza do wytwarzania pary iSteam, zawór parowy C-lever oraz dysza do wytwarzania pary cool touch pomagają nawet mniej doświadczonym baristom w podgrzewaniu i spienianiu mleka.



3

9ghYm\_U]`Yf[ cbca ]U

Cyfrowy wyświetlacz i klawiatura zostały zaprojektowane z myślą o sposobie pracy baristów i zwiększają wydajność oraz szybkość obsługi.

4

7 nngnWYb]Y`  
J`\_cbgYfk UWU

Codzienny cykl czyszczenia jest automatyczny i kończy się w zaledwie 5 minut. Technik może łatwo uzyskać dostęp do wewnętrznych komponentów i szybko pobrać wszystkie parametry maszyny na pamięć USB.



# Brewing Technology

## Wersje USB i S

Classe 7 jest dostępny w 2 wersjach. Wersja automatyczna (USB) oferuje cztery programowalne dawki na grupę, wersja półautomatyczna (S) posiada przycisk start/stop do ręcznego sterowania dawką.

CLASSE 7 USB



## Dawki i czas pre-infuzji


Za pomocą panelu przycisków można regulować dawki kawy dla poszczególnych grup oraz aktywować lub dezaktywować czasy preinfuzji.

CLASSE 7 S

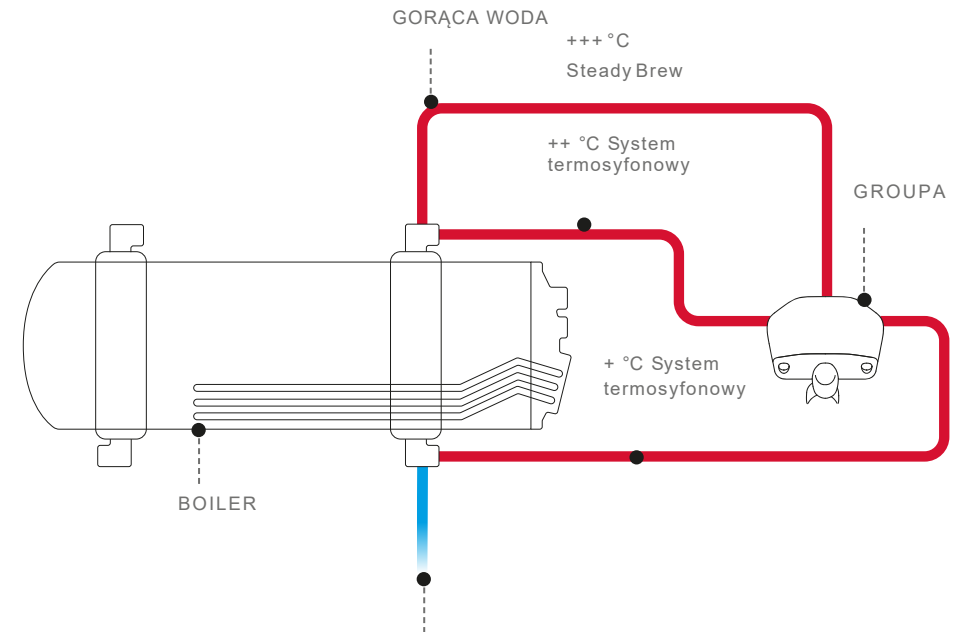


## Pods&Caps

Dzięki zestawowi Pods&Caps ekspres Rancilio Classe 5 może być używany z kawą w kładach i kapsułkach (według dostępnych systemów).



GRUPA Z PREINFUSION



## R Steady Brew

Technologia Rancilio Steady Brew (SB) jest ewolucją tradycyjnego systemu termosyfonowego i wprowadza zestaw innowacyjnych funkcji zaprojektowanych w celu poprawy wydajności wszystkich jednoparzeniowych ekspresów do kawy. Utrzymując stabilną temperaturę wody podczas ekstrakcji, Steady Brew gwarantuje doskonałą stabilność termiczną, niezawodność i maksymalną powtarzalność, zarówno w okresach wzmożonego ruchu, jak i w warunkach niskiego zużycia.

## R T-Switch

Dzięki 4-pozycyjnemu przełącznikowi T-Switch można ustawić inną temperaturę ekstrakcji dla każdej grupy, nawet w przypadku ekspresów jednokotłowych. Przy bojlerze ustawionym na 1,0 bar, na każdej grupie można ustawić temperaturę 90°C, 93°C, 96°C lub 99°C i zawsze dostępna jest odpowiednia temperatura ekstrakcji dla każdego rodzaju kawy. Regulacja T-Switch może być przeprowadzona tylko przez wyspecjalizowanych techników podczas instalacji.

- Opatentowana technologia Rancilio

# Para i woda

## C-Lever

Zawór parowy C-lever jest obsługiwany przez obrót pokrętki tylko o 25°. Obracając je do góry, zawór pozostaje otwarty. Obracając w dół, zawór otwiera się i automatycznie zamyka po zwolnieniu.

## Cool Touch Steam Wands

Ergonomiczne dysze parowe cool touch do pracy w pełnym bezpieczeństwie.

## Zawory zwrotne

Oprócz zaworu zwrotnego umieszczonego na bojlerze, kolejny zawór na korpusie kranu parowego zapobiega napływaniu mleka do dyszy parowej i kranu.



## R iSteam (tylko wersje USB)

Automatyczna dysza parowa iSteam posiada dwa przyciski, oba mogą być zaprogramowane z następującymi funkcjami: "Cappuccino", do podgrzewania i spieniania mleka, lub "Latte", tylko do podgrzewania.

- Opatentowana technologia Rancilio

## Ekonomizer ciepłej wody

Technik może mechanicznie regulować mieszankę ciepłej wody z kotła i zimnej wody z sieci.

## Dysza gorącej wody

Dawkę ciepłej wody można regulować za pomocą klawiatury (tylko wersja USB) i wydawać ją poprzez naciśnięcie przycisku "woda". Tryb ciągły może być aktywowany poprzez przytrzymanie ten sam przycisk przez 3 sekundy.



# Estetyka

## Wyświetlacz cyfrowy z menu ustawień (tylko wersja USB)

Dzięki cyfrowemu wyświetlaczowi barista może łatwo zarządzać wszystkimi ustawieniami maszyny.

## Klawiatura

Klawiatura z podświetlanymi ikonami została zaprojektowana tak, aby odciążyć baristę i zapewnić szybką obsługę.

## Tall Wersja wysoka (tylko wersja USB)

Classe 7 USB dostępna jest w wersji Tall z podwyższonymi grupami, które pomieszczą szklanki o wysokości do 14,5 cm oraz wysuwanymi tacami do ustawienia filiżanek do espresso w odpowiedniej odległości od wylewek.

## Podgrzewacz do filiżanek (z przyciskiem On-Off)

Elektryczny podgrzewacz do filiżanek gwarantuje równomierny rozkład temperatury na całej powierzchni. Można go włączyć ręcznie za pomocą przycisku on/off.



## Kolory

- ANTRACYTOWY CZARNY
- KAMIENNY SZARY
- LODOWO BIAŁY

**INPLUS**  
food tools & equipment

## Ergonomiczna kolba

Portafilter z chromowanego miedzi, z ergonomicznym uchwytem z tworzywa sztucznego zaprojektowanym ergonomicznym uchwytem z tworzywa sztucznego, który równoważy ciężar, mieści filtry do kawy o pojemności do 21 g. , zapewnia stabilność podczas prasowania i ułatwia bariście ruchy nadgarstka. Uchwyty portafiltrów mogą być personalizowane.



## Zderzak

Zderzaki na przednim panelu zostały zaprojektowane, aby chronić panel przed przypadkowym uderzeniem, gdy barista zaczepia i odzepia portafiltr z grupy.

## Światła LED

Światła LED skupione na obszarze roboczym zapewniają maksymalną widoczność, zarówno dla filiżanek podczas parzenia kawy, jak i dla dysz parowych podczas spieniania mleka.

## Światła RGB (tylko wersja USB)

Światła RGB zainstalowane na pokrywie grupowej, o różnych kolorach i pulsacjach, pozwalają bariście monitorować stan pracy maszyny na pierwszy rzut oka.

- Kolor czerwony: faza grzewcza
- Niebieski: gotowy do zaparzania
- Miga na niebiesko: faza zaparzania
- Zielona: kawa jest gotowa



# Doświadczenie Rancilio



## Automatyczne włączanie i wyłączenie (tylko wersja USB)

Harmonogram automatycznego włączania urządzenia oraz godziny pracy mogą być spersonalizowane dla każdego dnia tygodnia.

## Izolowany bojler

Classe 7 jest wyposażony w izolowany kocioł, aby zmniejszyć straty ciepła i zapewnić oszczędność energii.

## BM (tylko wersja USB)

BM kontroluje ciśnienie w kotle i w przypadku jego spadku automatycznie włącza element grzewczy, aby przywrócić ciśnienie do zadanego poziomu. BM może również wstrzymać wydawanie wody do czasu, aż ciśnienie w kotle powróci do odpowiedniego poziomu.



# Czyszczenie i konserwacja

## Łatwe czyszczenie

Włączenie cyklu czyszczenia jest łatwe. Użytkownik musi jedynie umieścić puste dyski i tabletki z detergentem w portafiltrach i postępować zgodnie z instrukcjami wyświetlanymi na wyświetlaczu. Classe 7 automatycznie zakończy cykl czyszczenia w ciągu 5 minut.



## Projektowanie przyjazne dla serwisu

Aby uzyskać dostęp do głównych elementów wewnętrznych i wykonać większość czynności konserwacyjnych, wystarczy zdjąć dwa panele zewnętrzne i tackę ociekową.

## USB Port

Technik może szybko pobrać wszystkie parametry maszyny na pamięć USB i przenieść je do innej maszyny, przeglądać historię wykonanych operacji, listę błędów, i zakończonych cykli czyszczenia.

## Taca na kubki ze stali nierdzewnej

Taca na kubki ze stali nierdzewnej jest łatwa do czyszczenia i odbija jasność światła pod grupami.



# Classe 7 USB / USB Tall

AUTOMATYCZNY / POJEDYNCZY BOJLER

## Główne cechy

### WYPOSAŻENIE STANDARDOWE



- + CYFROWY WYŚWIETLACZ (Z MENU USTAWIEŃ)
- + STADY BREW
- + ERGONOMICZNY PORTAFILTR
- + ŚWIATŁA LED (OBSZAR ROBOCZY)
- + ŚWIATŁA RGB (OSŁONY GRUP)
- + BM
- + AUTO ON-OFF
- + EASY CLEAN

### OPCJONALNIE



- + T-SWITCH
- + EKONOMIZER CIEPŁEJ WODY
- + COOL TOUCH STEAM WAND
- + C-LEVER
- + iSTEAM
- + PODGRZEWACZ FILIŻANEK (Z PRZYCISKIEM ON-OFF)
- + PODS&CAPS (WEDŁUG DOSTĘPNYCH SYSTEMÓW)
- + CONNECT (INFORMACJE NA ŻYCZENIE)

## Specyfikacja techniczna

### 2GR/2GR TALL

SZ x G x W  
770x540x520 mm  
30.31x21.26x20.47 in

WAGA  
74 kg / 163.14 lb

BOILER  
11 l  
2.4 gal UK

PRĄD ZASILAJĄCY  
208/220-240V~, 60Hz  
2900 W  
220 – 240V~ / 380-415V3N~,  
50 – 60Hz  
4950 W

DOSTAWA WODY  
Stałe  
przyłącze wody

POZIOM HAŁASU PODCZAS  
UŻYCIA < 70 dB

### 3GR/3GR TALL

SZ x G x W  
1010x540x520 mm  
39.76x21.26x20.47 in

WAGA  
85 kg / 187.39 lb




BOILER  
16 l  
3.5 gal UK

PRĄD ZASILAJĄCY  
220 – 240V~ / 380-415V3N~,  
50 – 60Hz  
6750 W

DOSTAWA WODY  
Stałe  
przyłącze wody

POZIOM HAŁASU PODCZAS  
UŻYCIA < 70 dB

## Kolory

-  ANTRACYTOWY CZARNY
-  KAMIENYSZARY
-  LODOWO BIAŁY

## Materiały

- + SZCZOTKOWANA STAŁ NIERDZEWNA
- + ABS AND NYLON

## Wersja wysoka (Tall)



MAX WYSOKOŚĆ KUBKA  
14.5 cm / 5.7 in

# Classe 7 S

PÓŁAUTOMATYCZNY / JEDNOKOTŁOWY

## Główne cechy

WYPOSAŻENIE  
STANDARDOWE



- + STEADY BREW
- + ERGONOMICZNY PORTAFILTR
- + OŚWIETLENIE LEDOWE (OBSZAR ROBOCZY)
- + ŁATWE CZYSZCZENIE

OPCJONALNIE



- + T-S WITCH
- + EKONOMIZER CIEPŁEJ WODY
- + COOL TOUCH STEAM WAND
- + C-LEVER
- + iSTEAM
- + PODGRZEWACZ FILIŻANEK (Z PRZYCISKIEM ON-OFF)
- + PODS&CAPS (WEDŁUG DOSTĘPNYCH SYSTEMÓW)
- + CONNECT (INFORMACJE NA ŻYCZENIE)

## Specyfikacja techniczna

2GR

SZ x G x W  
770x540x520 mm  
30.31x21.26x20.47 in

WAGA  
74 kg / 163.14 lb

BOILER  
11 l  
2.4 gal UK

PRAD ZASILAJĄCY  
208/220-240V~, 60Hz  
2900 W  
220 – 240V~ / 380-415V3N~,  
50 – 60Hz  
4950 W

DOSTAWA WODY  
Stałe  
przyłącze wody  
POZIOM HAŁASU PODCZAS  
UŻYCIA < 70 dB

3GR

SZ x G x W  
1010x540x520 mm  
39.76x21.26x20.47 in




WAGA  
85 kg / 187.39 lb

BOILER  
16 l  
3.5 gal UK

PRAD ZASILAJĄCY  
220 – 240V~ / 380-415V3N~,  
50 – 60Hz  
6750 W

DOSTAWA WODY  
Stałe  
przyłącze wody  
POZIOM HAŁASU PODCZAS  
UŻYCIA < 70 dB

## Kolory

-  ANTRACYTOWY CZARNY
-  KAMIENNY SZARY
-  LODOWO BIAŁY

## Materiały

- + SZCZOTKOWANA STAL NIERDZEWNA
- + ABS AND NYLON

# Connect

## Moc w Twoim biznesie kawowym

Nie ma znaczenia, jakiej wielkości jest Twoja organizacja, ważne jest tylko to, że chcesz usprawnić swój biznes kawowy. Connect pomaga efektywnie wykorzystać z danych generowanych przez ekspresy do kawy i wspierać Cię w drodze do stania się firmą opartą na danych. Nadszedł czas aby uzyskać przewagę konkurencyjną na każdym rynku, na którym na którym działasz.

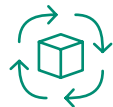
[RANCILIOGROUP.COM/CONNECT](http://RANCILIOGROUP.COM/CONNECT)

### KORZYŚCI



# 1

U  
PRZYJAZNY DLA  
UŻYTKOWNIKA  
PULPIT



# 2

M  
ŁATWE ZARZĄDZANIE  
FLOTĄ



# 3

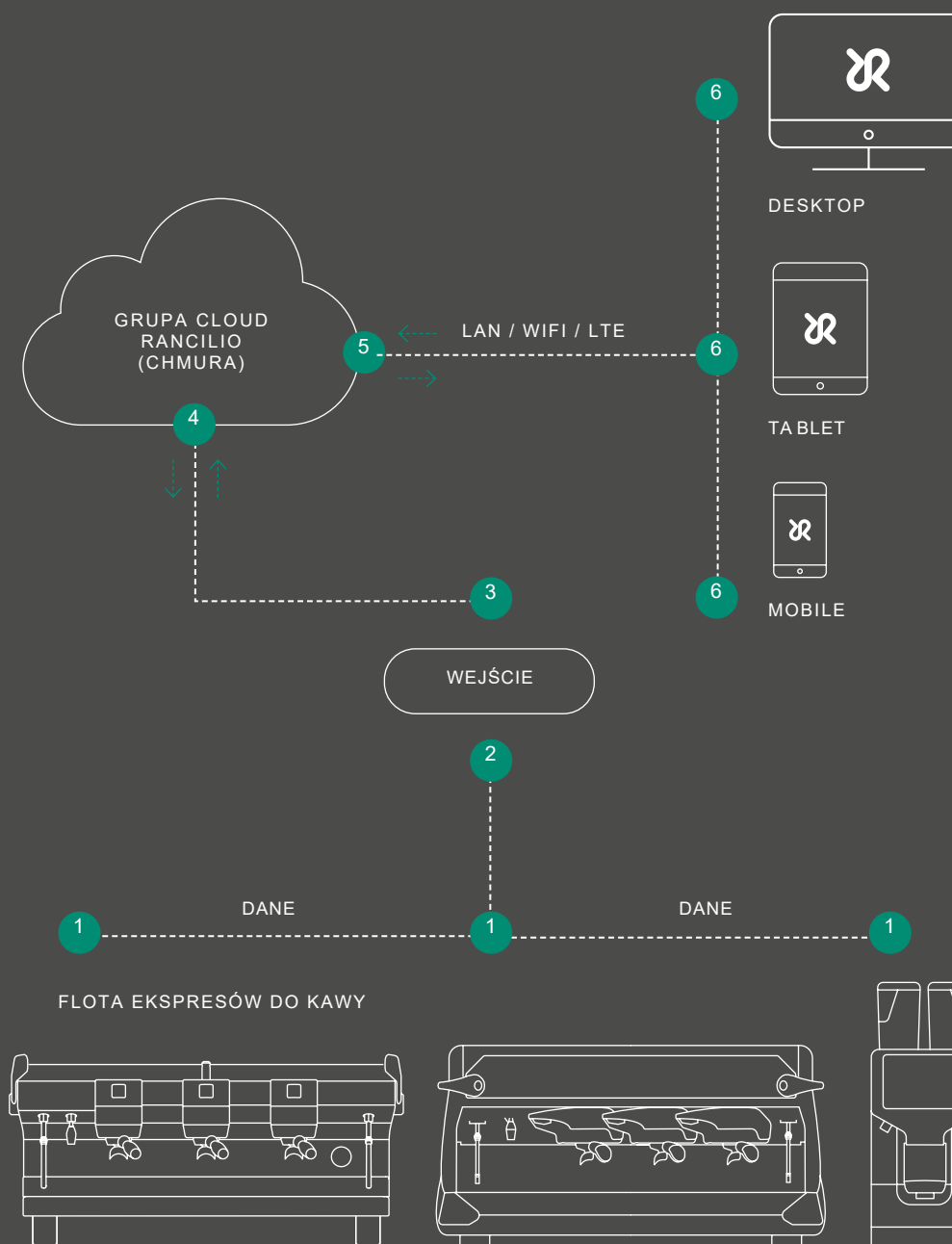
ZWIĘKSZENIE  
EFEKTYWNOŚCI  
USŁUG



# 4

I  
ZWIĘKSZENIE  
WYDAJNOŚCI  
PRZEDSIĘBIORSTW  
A

## Jak to działa





# IN+PLUS

food tools & equipment

**Autoryzowany dystrybutor Rancilio Group**

43-211 Piasek ul. Słowackiego 41

+48 730 850 156

info@ranciliodystrybutor.pl

**[www.ranciliodystrybutor.pl](http://www.ranciliodystrybutor.pl)**

 **RANCILIO** GROUP

[ranciliogroup.com](http://ranciliogroup.com)



an Ali Group company



The Spirit of Excellence