

Classe 5

Classe 5

Urok prostoty

IN+PLUS
food tools & equipment

RANCILIO





R RANCILIO

Urok prostoty

Classe 5 oferuje podstawowe funkcje i wydajność klasy premium w przystępnej cenie, jak żaden inny jednokotłowy ekspres do kawy na rynku. Classe 5 skupia się na tym, co najważniejsze: jakości w filiżance, łatwości obsługi i niezawodności. Jego cechy są połączone w nowoczesnym wzornictwie przemysłowym.

Rancilio Classe 5

1

Technologia zaparzania

Opatentowane technologie kontroli termicznej sprawiają, że Classe 5 jest jednym z najmocniejszych jednokotłowych ekspresów do kawy w swojej kategorii.



2

Estetyka

Classe 5 przekształca elegancję i funkcjonalny minimalizm w wyrazistą, nowoczesną estetykę.



CLASSE 5



3

Czyszczenie i konserwacja

Codzienny cykl czyszczenia jest automatyczny i kończy się w 5 minut. Zdejmowanie paneli obudowy i tacki na filiżanki w celu uzyskania dostępu do głównych części wewnętrznych zajmuje tylko 3 minuty. głównych części wewnętrznych.

4

Wersje i opcje

Dostępny w różnych wersjach z licznymi opcjami, Classe 5 dostosowuje się do wszelkich potrzeb i warunków pracy.



Technologia zaparzania

3 Wersje: USB, S i LEVA

Classe 5 jest dostępny w 3 różnych wersjach: z automatycznym (USB) lub półautomatycznym dozowaniem (S) oraz w wersji ręcznej z dźwignią (LEVA).


CLASSE 5 USB



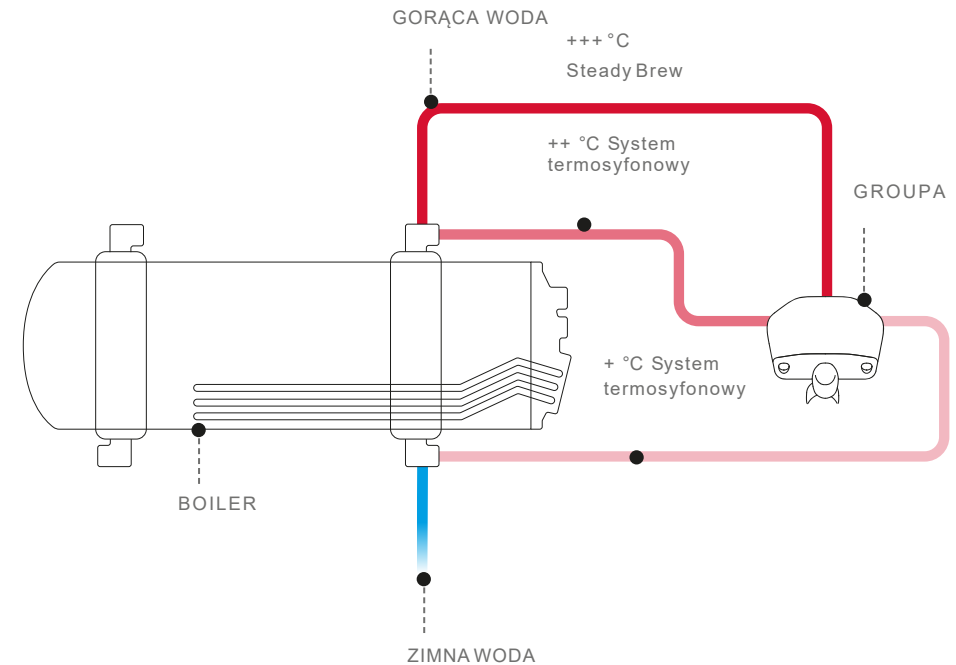
CLASSE 5 S



CLASSE 5 LEVA



GRUPA Z PREINFUSION



R Steady Brew (tylko wersje USB i S)

Technologia Rancilio Steady Brew (SB) to ewolucja tradycyjnego systemu termosyfonowego i wprowadza zestaw innowacyjnych funkcji zaprojektowanych w celu poprawy wydajności wszystkich jednobojlerowych ekspresów do kawy. Utrzymując stabilną temperaturę wody podczas ekstrakcji, Steady Brew gwarantuje doskonałą stabilność termiczną, niezawodność i maksymalną powtarzalność, zarówno w okresach wzmożonego ruchu, jak i w warunkach niskiego zużycia.

Dawki i pre-infuzja (tylko wersja USB)

Panel przycisków służy do regulacji dawek kawy dla poszczególnych grup oraz aktywacji lub dezaktywacji funkcji elektronicznej preinfuzji.

Pods&Caps

Dzięki zestawowi Pods&Caps ekspres Rancilio Classe 5 może być używany z kawą w kładek i kapsułkach (według dostępnych systemów).

Opatentowana technologia Rancilio

Para i woda

C-Lever

Zawór parowy C-lever jest obsługiwany przez obrót pokrętła tylko o 25°. Obracając je do góry, zawór pozostaje otwarty. Obracając w dół, zawór otwiera się i automatycznie zamyka po zwolnieniu.

Zawory zwrotne

Oprócz zaworu zwrotnego umieszczonego na bojlerze, kolejny zawór na korpusie kranu parowego zapobiega napływowi mleka do dyszy parowej i kranu.



R iSteam (tylko wersje USB i S)

Automatyczna dysza parowa iSteam posiada dwa przyciski, oba mogą być zaprogramowane z następującymi funkcjami: "Cappuccino", do podgrzewania i spieniania mleka, lub "Latte", tylko do podgrzewania.

- Opatentowana technologia Rancilio

Dysza gorącej wody

Ciepła woda, dostarczana bezpośrednio z głównego kotła, może być dostarczana poprzez przekręcenie pokrętła otwarcia/zamknięcia.

Estetyka

Kompletna, wszechstronna gama

Classe 5 USB i Classe 5 S są również dostępne w wersji TALL, z podniesionymi grupami, aby pomieścić kubki o wysokości do 14,5 cm, oraz w wersji Compact (tylko 2GR) dla zmniejszonych przestrzeni roboczych. Na życzenie, Classe 5 S (tylko 2GR i 3GR) i Classe 5 LEVA mogą być zasilane gazem. Classe 5 S można również zamówić w wersji TANK (tylko 1GR) ze zintegrowanym 2-litrowym zbiornikiem na wodę.



C5 USB 3GR TALL



C5 USB 2GR COMPACT



C5 USB 1 GR



C5 S 2GR COMPACT TALL



C5 S 1 GR TALL

Kolory

- ANTRACYTOWY CZARNY
- KAMIENNY SZARY
- LODOWO BIAŁY

Estetyka



Solidność i funkcjonalny minimalizm

Osłona zabezpieczająca przed oparzeniem pokryta czarnym tworzywem sztucznym z chromowaną wstawką oraz panele boczne (dostępne w 3 kolorach) to cechy wyróżniające Classe 5, nadające energii i stylu minimalistycznemu wzornictwu.

Klawiatura (tylko wersja USB)

Przyciski dotykowe zostały zaprojektowane tak, aby zapewnić szybkość obsługi. Diody LED na przyciskach prowadzą baristę w różnych operacjach (parzenie, mycie, wskazania błędów).

Światła LED (tylko wersje USB i S)

Światła LED skupione na obszarze roboczym zapewniają maksymalną widoczność, zarówno dla filiżanek podczas parzenia kawy, jak i dla dysz parowych podczas spieniania mleka.

Podgrzewacz do filiżanek

Elektryczny podgrzewacz do filiżanek gwarantuje równomierny rozkład temperatury na całej powierzchni. Można go włączyć ręcznie za pomocą przycisku on/off.



Ergonomiczna kolba

Portafilter z chromowanego mosiądzu, z ergonomicznym uchwytem z tworzywa sztucznego zaprojektowanym ergonomicznym uchwytem z tworzywa sztucznego, który równoważy ciężar, mieści filtry do kawy o pojemności do 21 g., zapewnia stabilność podczas prasowania i ułatwia bariście ruchy nadgarstka. Uchwyty portafiltrów mogą być spersonalizowane.



Czyszczenie i konserwacja

Łatwe czyszczenie (tylko wersja USB)

W przypadku Classe 5 cykl czyszczenia trwa 5 minut. Użytkownik musi jedynie umieścić puste filtry gumowe i tabletki detergentu w portafiltrach i nacisnąć przycisk, aby rozpocząć cykl mycia i płukania.



Konstrukcja przyjazna dla użytkownika

Czynności konserwacyjne są ułatwione dzięki możliwości dostępu do głównych części wewnętrznych poprzez zdjęcie paneli zewnętrznych i tacy na kubki w ciągu zaledwie kilku minut.

Taca na kubki ze stali nierdzewnej

Taca na kubki ze stali nierdzewnej jest łatwa do czyszczenia i odbija jasność światła pod grupami.

Classe 5 USB / USB Tall

Główne cechy

WYPOSAŻENIE STANDARDOWE



- + STEADY BREW (Z WYJĄTKIEM 1GR / 1GR TALL)
- + ERGONOMICZNA KOLBA
- + ŁATWE CZYSZCZENIE

OPCJONALNIE






- + DŹWIGNIA C
- + iSTEAM
- + PODGRZEWACZ DO FILIŻANEK (Z PRZYCISKIEM ON-OFF, Z WYJĄTKIEM 1GR / 1GR TALL)
- + OŚWIETLENIE LEDOWE (OBSZAR ROBOCZY)
- + PODS&CAPS (WG DOSTĘPNYCH SYSTEMÓW)
- + CONNECT (INFO NA ŻYCZENIE)

Specyfikacja techniczna

1GR/1GR TALL	2GR/2GR TALL	2GR COMPACT/ 2GR COMPACT TALL	3GR/3GR TALL
SZ x G x W 410x539x520 mm 16.14x21.22x20.47 in	SZ x G x W 771x539x520 mm 30.35x21.22x20.47 in	SZ x G x W 611x539x520 mm 24.05x21.22x20.47 in	SZ x G x W 1011x539x520 mm 39.80x21.22x20.47 in
WAGA 37 kg / 81.57 lb	WAGA 74 kg / 163.14 lb	WAGA 55 kg / 121.25 lb	WAGA 85 kg / 187.39 lb
BOILER 4 l / 0.9 gal UK	BOILER 11 l / 2.4 gal UK	BOILER 5 l / 1.1 gal UK	BOILER 16 l / 3.5 gal UK
PRĄD ZASILAJĄCY 220-240 V, 50-60 Hz 2050 W	PRĄD ZASILAJĄCY 220-240 V, 50-60 Hz 4750 W	PRĄD ZASILAJĄCY 220-240 V, 50-60 Hz 3550 W	PRĄD ZASILAJĄCY 220-240 V, 50-60 Hz 6640 W
DOSTAWA WODY Stałe przyłącze wody	380-415 V (3N), 50-60 Hz 4750 W	380-415 V (3N), 50- 60 Hz 3550 W	380-415 V (3N), 50-60 Hz 6640 W
DOSTAWA WODY Stałe przyłącze wody	208-220 V, 60 Hz 4000-4950 W 240 V, 60 Hz 4000-4950 W	208-220 V, 60 Hz 2950-3570 W 240 V, 60 Hz 2950-3570 W	208-220 V, 60 Hz 5500 W 240 V, 60 Hz 6720 W
	DOSTAWA WODY Stałe przyłącze wody POZIOM HAŁASU PODCZAS UŻYCIA < 70 dB	DOSTAWA WODY Stałe przyłącze wody POZIOM HAŁASU PODCZAS UŻYCIA < 70 dB	DOSTAWA WODY Stałe przyłącze wody POZIOM HAŁASU PODCZAS UŻYCIA < 70 dB

Kolory

-  ANTRACYTOWY CZARNY
-  KAMIENNY SZARY
-  LODOWO BIAŁY

Materiały

- + SZCZOTKOWANA STAL NIERDZEWNA
- + ABS AND NYLON

Wersja wysoka (Tall)



MAX WYSOKOŚĆ KUBKA
14.5 cm / 5.7 in

Classe 5 S / S Tall

Główne cechy

WYPOSAŻENIE STANDARDOWE + STEADY BREW (Z WYJĄTKIEM 1GR / 1GR TALL)
+ ERGONOMICZNA KOLBA



OPCJONALNIE + DŹWIGNIA C
+ iSTEAM
+ PODGRZEWACZ DO FILIŻANEK (Z PRZYCISKIEM ON-OFF, Z WYJĄTKIEM 1GR / 1GR TALL)
+ OŚWIETLENIE LEDOWE (OBSZAR ROBOCZY)
+ PODS&CAPS (WG DOSTĘPNYCH SYSTEMÓW)
+ PODGRZEWANIE GAZOWE (NO 1GR / 2GR COMPACT / TALL)



Specyfikacja techniczna

1GR/1GR TANK / 1GR TALL	2GR/2GR TALL	2GR COMPACT / 2GR COMPACT TALL	3GR/3GR TALL
SZ x G x W 410x539x520 mm 16.14x21.22x20.47 in	SZ x G x W 771x539x520 mm 30.35x21.22x20.47 in	SZ x G x W 611x539x520 mm 24.05x21.22x20.47 in	SZ x G x W 1011x539x520 mm 39.80x21.22x20.47 in
WAGA 37 kg / 81.57 lb	WAGA 74 kg / 163.14 lb	WAGA 55 kg / 121.25 lb	WAGA 85 kg / 187.39 lb
BOILER 4 l / 0.9 gal UK PRĄD ZASILAJĄCY 220-240 V, 50-60 Hz 2050 W (1800 W Tank)	BOILER 11 l / 2.4 gal UK PRĄD ZASILAJĄCY 220-240 V, 50-60 Hz 4750 W 380-415 V (3N), 50-60 Hz 4750 W 208-220 V, 60 Hz 4000-4950 W 240 V, 60 Hz 4000-4950 W	BOILER 5 l / 1.1 gal UK PRĄD ZASILAJĄCY 220-240 V, 50-60 Hz 3550 W 380-415 V (3N), 50-60 Hz 3550 W 208-220 V, 60 Hz 2950-3570 W 240 V, 60 Hz 2950-3570 W	BOILER 16 l / 3.5 gal UK PRĄD ZASILAJĄCY 220-240 V, 50-60 Hz 6640 W 380-415 V (3N), 50-60 Hz 6640 W 208-220 V, 60 Hz 5500 W 240 V, 60 Hz 6720 W
DOSTAWA WODY + Stałe przyłącze wody + Wbudowany 2-litrowy zbiornik na wodę (1GR Tank)	DOSTAWA WODY Stałe przyłącze wody POZIOM HAŁASU PODCZAS UŻYCIA < 70 dB	DOSTAWA WODY Stałe przyłącze wody POZIOM HAŁASU PODCZAS UŻYCIA < 70 dB	DOSTAWA WODY Stałe przyłącze wody POZIOM HAŁASU PODCZAS UŻYCIA < 70 dB

Kolory

- ANTRACYTOWY CZARNY
- KAMIENNY SZARY
- LODOWO BIAŁY

Materiały

- + SZCZOTKOWANA STAL NIERDZEWNA
- + ABS AND NYLON

Wersja wysoka (Tall)



MAX WYSOKOŚĆ KUBKA
14.5 cm / 5.7 in

Classe 5 Leva

Główne cechy

WYPOSAŻENIE STANDARDOWE + ERGONOMICZNA KOLBA
+ SYSTEM GRID



OPCJONALNIE




+ DŹWIGNIA C
+ PODGRZEWANIE GAZOWE
+ PODGRZEWACZ DO FILIŻANEK (Z PRZYCISKIEM ON-OFF,



Specyfikacja techniczna

2GR	3GR	4GR
SZ x G x W 770x540x809 mm 30.31x21.26x31.85 in	SZ x G x W 1010x540x809 mm 39.76x21.26x31.85 in	SZ x G x W 1250x540x809 mm 49.21x21.26x31.85 in
WAGA 71 kg / 156.53 lb	WAGA 88.9 kg / 195.99 lb	WAGA 107 kg / 235.89 lb
BOILER 11 l 2.4 gal UK	BOILER 16 l 3.5 gal UK	BOILER 22 l 4.8 gal UK
PRĄD ZASILAJĄCY 220-240 V, 50-60 Hz 4650 W 380-415 V (3N), 50-60 Hz 4650 W	PRĄD ZASILAJĄCY 220-240 V, 50-60 Hz 6420 W 380-415 V (3N), 50-60 Hz 6420 W	PRĄD ZASILAJĄCY 220-240 V, 50-60 Hz 6490 W 380-415 V (3N), 50-60 Hz 6490 W
DOSTAWA WODY Stałe przyłącze wody	DOSTAWA WODY Stałe przyłącze wody	DOSTAWA WODY Stałe przyłącze wody
POZIOM HAŁASU PODCZAS UŻYCIA < 70 dB	POZIOM HAŁASU PODCZAS UŻYCIA < 70 dB	POZIOM HAŁASU PODCZAS UŻYCIA < 70 dB

Kolory

-  ANTRACYTOWY CZARNY
-  KAMIENNY SZARY
-  LODOWO BIAŁY

Materiały

- + SZCZOTKOWANA STAL NIERDZEWNA
- + ABS AND NYLON

Connect

Moc w Twoim biznesie kawowym

Nie ma znaczenia, jakiej wielkości jest Twoja organizacja, ważne jest tylko to, że chcesz usprawnić swój biznes kawowy. Connect pomaga efektywnie wykorzystać z danych generowanych przez ekspresy do kawy i wspierać Cię w drodze do stania się firmą opartą na danych. Nadszedł czas aby uzyskać przewagę konkurencyjną na każdym rynku, na którym na którym działasz.

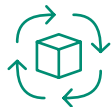
RANCILIOGROUP.COM/CONNECT

KORZYŚCI



1

U
PRZYJAZNY DLA
UŻYTKOWNIKA
PULPIT



2

M
ŁATWE ZARZĄDZANIE
FLOTĄ



3

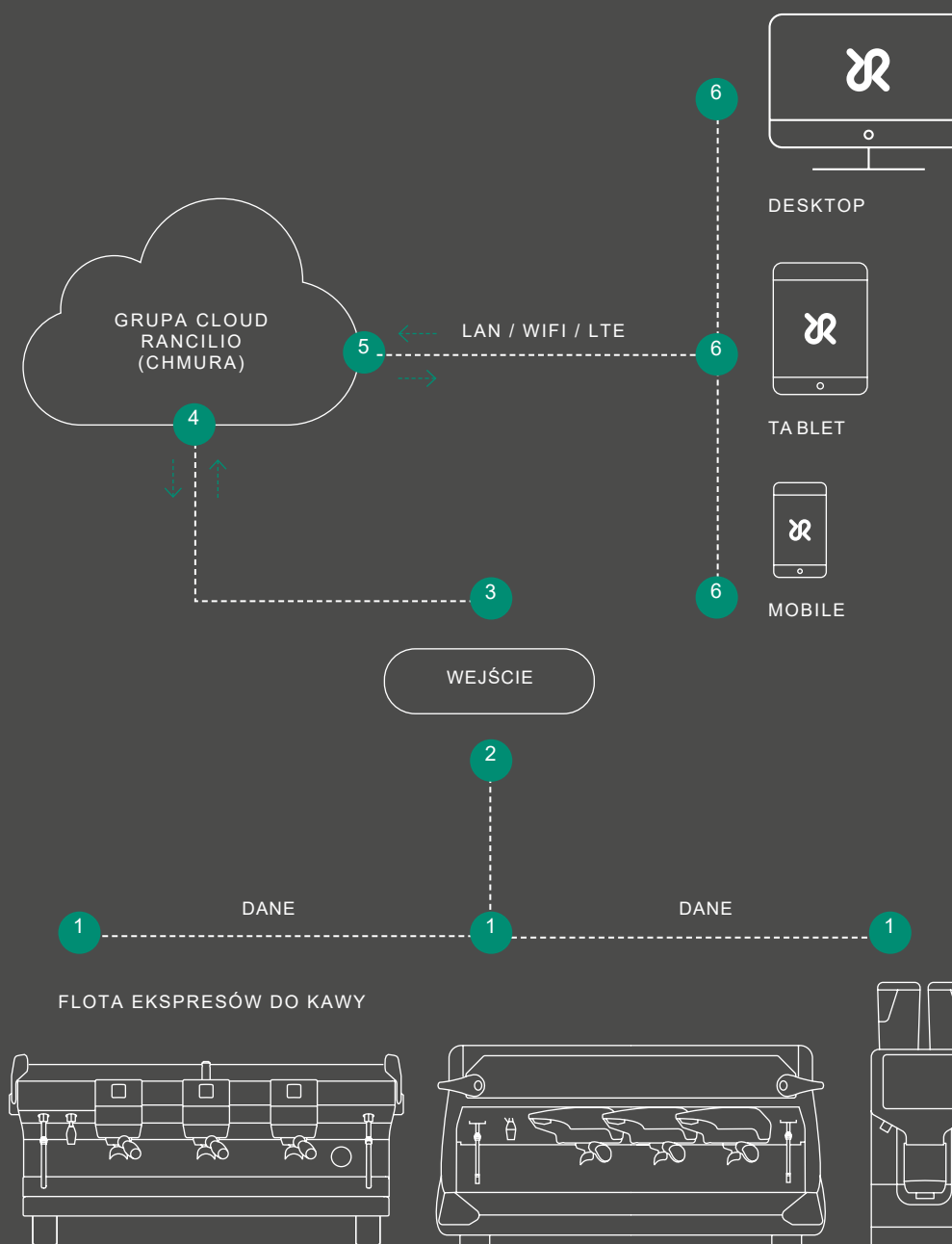
ZWIĘKSZENIE
EFEKTYWNOŚCI
USŁUG



4

I
ZWIĘKSZENIE
WYDAJNOŚCI
PRZEDSIĘBIORSTW
A

Jak to działa



IN+PLUS

food tools & equipment

Autoryzowany dystrybutor Rancilio Group

43-211 Piasek ul. Słowackiego 41

+48 730 850 156

info@ranciliodystrybutor.pl

www.ranciliodystrybutor.pl

 **RANCILIO** GROUP

ranciliogroup.com



an Ali Group company



The Spirit of Excellence