

Next

Produkt
Rancilio Group

NEXT

**TWOJA
NASTĘPNA
KAWA JEST
BLISKO
CIEBIE**


EGRO
IN+PLUS
food tools & equipment

POLSKI



TWOJA NASTĘPNA KAWA JEST BLISKO CIEBIE

Egro Next to nowa granica w pełni automatycznych ekspresów do kawy. Wyposażony w stylowy, ergonomiczny design, Egro Next jest intuicyjny, łatwy w obsłudze i czyszczeniu.

Gwarantuje najwyższej jakości rezultaty dla wszystkich rodzajów kawy, mleka i napojów na bazie proszku. Zalecany dla miejsc średnim dziennym spożyciu 250 filiżanek kawy. Egro Next został zaprojektowany głównie do użytku w hotelach, biurach, restauracjach typu fast-food, stacjach benzynowych, kawiarniach i punktach samoobsługowych.

Jest dostępny w trzech wersjach: Pure Coffee, Quick Milk i Top Milk.

ZALECANA DZIENNA WYDAJNOŚĆ

PURE COFFEE &
QUICK MILK:

x250

FILIŻANEK NA DZIEŃ

TOP MILK:

x300

FILIŻANEK NA DZIEŃ

NAJWAŻNIEJSZE



1

KAWA

Technologia Swiss Coffee

Najwyższej jakości rezultaty w każdej filiżance, dzięki grupie zaparządzającej ze stali nierdzewnej wyposażonej w technologię Self-Adjusting oraz oddzielne bojery na kawę i parę.

3

INTERFEJS

Ekran dotykowy 10" HD

Przesuwaj palcem, dotykaj i przewijaj menu z łatwością. To tak proste jak korzystanie ze smartfona, a wszystkie preferencje i wybór napojów masz na wyciągnięcie ręki.

Easy Switch

Dostosuj różne menu i z łatwością przełączaj się między trybem samoobsługowym a trybem baristy.

5

DODATKI

Całkowita elastyczność dla każdej firmy

Modułowe portfolio, elastyczność, dodatki, lodówki, funkcje opcjonalne i systemy płatności, aby stworzyć konfigurację na miarę dla każdego przypadku.

2

MLEKO

NMS+

Najwyższej jakości pianka mleczna za każdym razem, o doskonałej konsystencji, dostosowana do wszystkich napojów, nawet podczas najbardziej ruchliwych godzin pracy.

4

DESIGN

Zbudowany, by trwać

Grupa zaparządzająca ze stali nierdzewnej i wysokiej jakości komponenty łączą się w solidną konstrukcję zapewniającą wysoką wydajność i maksymalną trwałość.

6

CZYSZCZENIE

Łatwe czyszczenie

Codzienny program czyszczenia i cykle płukania.

IN+PLUS
food tools & equipment

TECHNOLOGIA SWISS COFFEE



GRUPA ZAPARZAJĄCA ZE STALI NIERDZEWNEJ

Grupa zaparzająca ze stali nierdzewnej jest dostępna w dwóch komorach zaparzających o różnych pojemnościach 18 g i 22 g (opcjonalnie). Ta druga wersja pozwala na przygotowanie wyjątkowo dużych kaw amerykańskich w jednym cyklu zaparzania.

PŁASKIE ŻARNA ZE STALI NIERDZEWNEJ

Precyzyjne młynki są wyposażone w pokryte tytanem żarna ze stali nierdzewnej, które zapewniają stałą wielkość mielenia dla najwyższej jakości parzenia espresso.

54mm

ŚREDNICA ŻAREN

TECHNOLOGIA PODWÓJNEGO BOJLERA

Dwa oddzielne bojlera do przygotowania kawy i pary.

0.5l/16.9oz

POJEMNOŚĆ BOJLERA KAWY

1.9l/64.2oz

POJEMNOŚĆ BOJLERA PARY

E SAMONASTAWNY MŁYNEK


Samoczynnie regulujący się młynek może w czasie rzeczywistym korygować wszelkie zmiany jakości w filiżance, zapewniając spójność kawy w każdej filiżance.

2x

1.3kg/2.9lb

POJEMNOŚĆ ZBIORNIKA NA KAWĘ

- Opatentowana technologia Egro



MLEKO WODA & PARA



MLEKO

NMS+

Zawsze należy zapewnić odpowiednią temperaturę i poziom spienienia mleka dla każdego napoju.

ZIMNA PIANKA MLECZNA

System Cold Milk Foam (CMF) pozwala na automatyczne przygotowanie idealnej zimnej mlecznej pianki do wszystkich przepisów i łatwy wybór pomiędzy 3 różnymi rodzajami pianki za pomocą ekranu dotykowego.



WODA

X-TEA

X-TEA zapewnia różne programowalne poziomy temperatury wody i dozowania dla herbaty i innych naparów ziołowych.

DYSZA WODY

Oddzielna dysza wody jest wysuwana, aby spełnić wszystkie potrzeby operatora. Możliwe jest dostarczenie wody podczas parzenia kawy.



PARA

iSTEAM

iSteam zintegrowany z ekranem dotykowym, aby automatycznie przygotować mleko w odpowiedniej temperaturze i poziomie spienienia.

DYSZA PARY COOL TOUCH

Dysza pary Cool Touch pozwala na bezpieczną i wygodną obsługę.

INTELIĞENTNY INTERFEJS

INTERFEJS EKРАНU DOTYKOWEGO

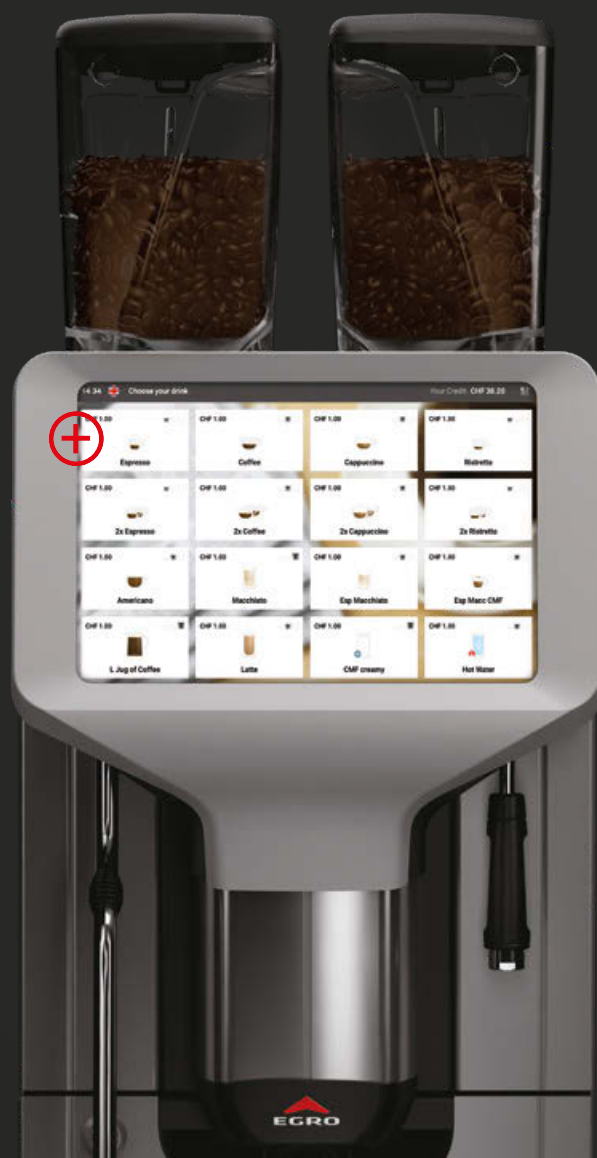
Dzięki intuicyjnemu interfejsowi z ekranem dotykowym HD o przekątnej 10,1", dostęp, wybór i regulacja są równie łatwe jak w smartfonie

x10

MENU DOSTĘPNE
W 10 JĘZYKACH

MULTI-DRINK

Polegaj na instrukcjach krok po kroku dostarczanych przez oprogramowanie Multi-Drink, aby z łatwością stworzyć dowolny przepis za pomocą zaledwie kilku dotknięć. Wybierz swoją ulubioną mieszankę lub kawę jednorodną. Ustaw czas wstępnej infuzji, dodaj preferowane mleko lub proszek.



EASY SWITCH

Dostosuj różne menu i szybko przełączaj między nimi, aby zawsze mieć idealne ustawienia w każdej sytuacji.

TRZY POZIOMY DOSTĘPU

Egro Next posiada trzy dedykowane menu, aby zapewnić najlepsze wrażenia użytkownikom - baristom, kierownikom i technikom.

TRYB KOLEJKI

Wybrane pozycje są umieszczone w kolejce, dzięki czemu każdy napój może być zaparzony wcześniej lub później, może zostać anulowany lub dodane inne.

LICZNIKI

Dostępne są liczniki, które wyświetlają liczbę zaparzonych napojów, wygenerowany dochód, statystyki SAG oraz ustawienia czyszczenia.

MULTIMEDIA

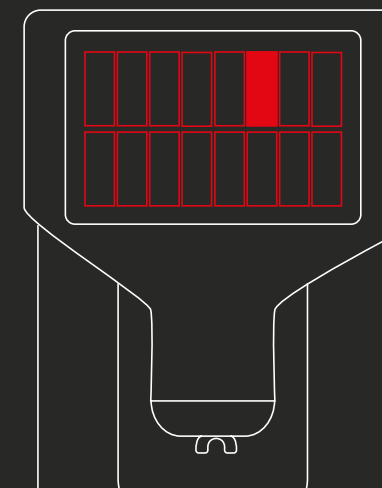
Zdjęcia lub filmy promocyjne mogą być przesyłane i prezentowane podczas parzenia.

iBUTTON

iButton podaje dodatkowe informacje na temat wybranego produktu, takie jak wartość odżywcza i pochodzenie jego składników.

TRYB SAMOBSŁUGOWY

Klienci mogą samodzielnie, bez pomocy obsługi przygotować jeden napój na raz.



DESIGN & ERGONOMIA

Dzięki wykończeniu z polerowanej stali nierdzewnej, Ergo Next jest stylowym, ergonomicznym i wysoce funkcjonalnym urządzeniem o czystych, miękkich liniach i powierzchniach odpornych na zadrapania. Aluminiowa rama wyświetlacza pasuje do nowoczesnego wyglądu ekspresu.

OSZCZĘDNOŚĆ MIEJSCA

30cm/12in

SZEROKOŚĆ URZĄDZENIA

OŚWIETLENIE LED

Maksymalny komfort wizualny dzięki oświetleniu obszaru roboczego diodami LED.

TACA ZE STALI NIERDZEWNEJ

Taca ze stali nierdzewnej jest łatwa do wyjęcia i czyszczenia.

W wersji samoobsługowej posiada dwie różne pozycje umieszczenia filiżanek, aby zapewnić, że każdy rodzaj filiżanki jest zawsze prawidłowo umieszczony pod wylewką do zaparzania.

AUTOMATYCZNA WYLEWKA

Automatyczna wylewka dostosowuje wysokość wylewek do wybranego napoju i rodzaju używanej filiżanki. Wylewkę można łatwo zdjąć w celu wyczyszczenia.

DODATKI

KORZYŚCI

Zwiększ potencjał swojego Ergo Next dzięki opcjonalnym funkcjom, które rozszerzają możliwości i sprawiają, że zarządzanie ekspresem jest jeszcze łatwiejsze.

x8

DODATKOWYCH
OPCJI



EGRO NEXT TOP MILK

- + KOLEJNA LODÓWKA
- + MODUŁ PROSZKOWY
- + PODGRZEWACZ FILIŻANEK

KOLEJNA LODÓWKA

Przenieś mleko na wyższy poziom dzięki najbardziej zaawansowanej lodówce o pojemności 6,5 l, wyposażonej w kontrolę poziomu i możliwość używania różnych rodzajów mleka.

LODÓWKA QUICK MILK

Stylowa, praktyczna lodówka Quick Milk o pojemności 4 litrów z drzwiami ze stali nierdzewnej.

LODÓWKA FUM

Lodówka FUM o pojemności 4 litrów może być umieszczona bezpośrednio pod urządzeniem w celu optymalizacji przestrzeni.

E SMPU

Dla zewnętrznych urządzeń chłodniczych umieszczonych pod ladą, Ergo Next może być wyposażony w agregat pomp mlecznych z czujnikiem ciśnienia do kontroli poziomu napełnienia mlekiem.

GUM

Zewnętrzny pojemnik na zużytą kawę.

- Opatentowana technologia Ergo

MODUŁ PROSZKOWY

Zaoferuj klientom nowe opcje poprzez skonfigurowanie zewnętrznego modułu proszkowego: wybierz składniki do automatycznego mieszania, przygotowania i dozowania.

2 x 1.8l

POJEMNOŚĆ ZBIORNIKA NA PROSZEK

ZAPARZACZ DO HERBATY

Dzięki zaparzacowi do herbaty możesz cieszyć się komfortem picia tradycyjnej herbaty i wydajnością naszych profesjonalnych ekspresów do kawy. Idealne rozwiązanie do przygotowania również herbaty tajskiej i wielu innych przepisów.

PODGRZEWACZ FILIŻANEK

Zewnętrzny podgrzewacz do filiżanek z regulowanym poziomem temperatury i trzema podgrzewanymi tacami

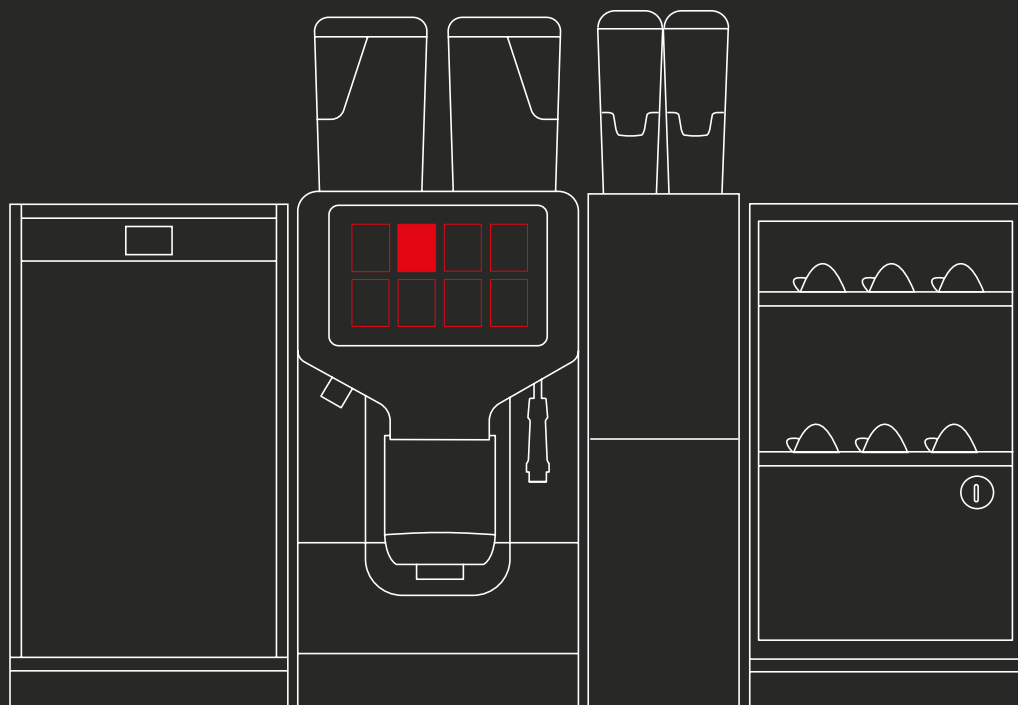
SYSTEMY PŁATNOŚCI

Ciesz się najwyższą elastycznością dzięki szeregowi standardowych i opcjonalnych rozwiązań w zakresie systemów płatności.

MAKSYMALNA ELASTYCZNOŚĆ

SZEROKI ZAKRES USTAWIENÍ

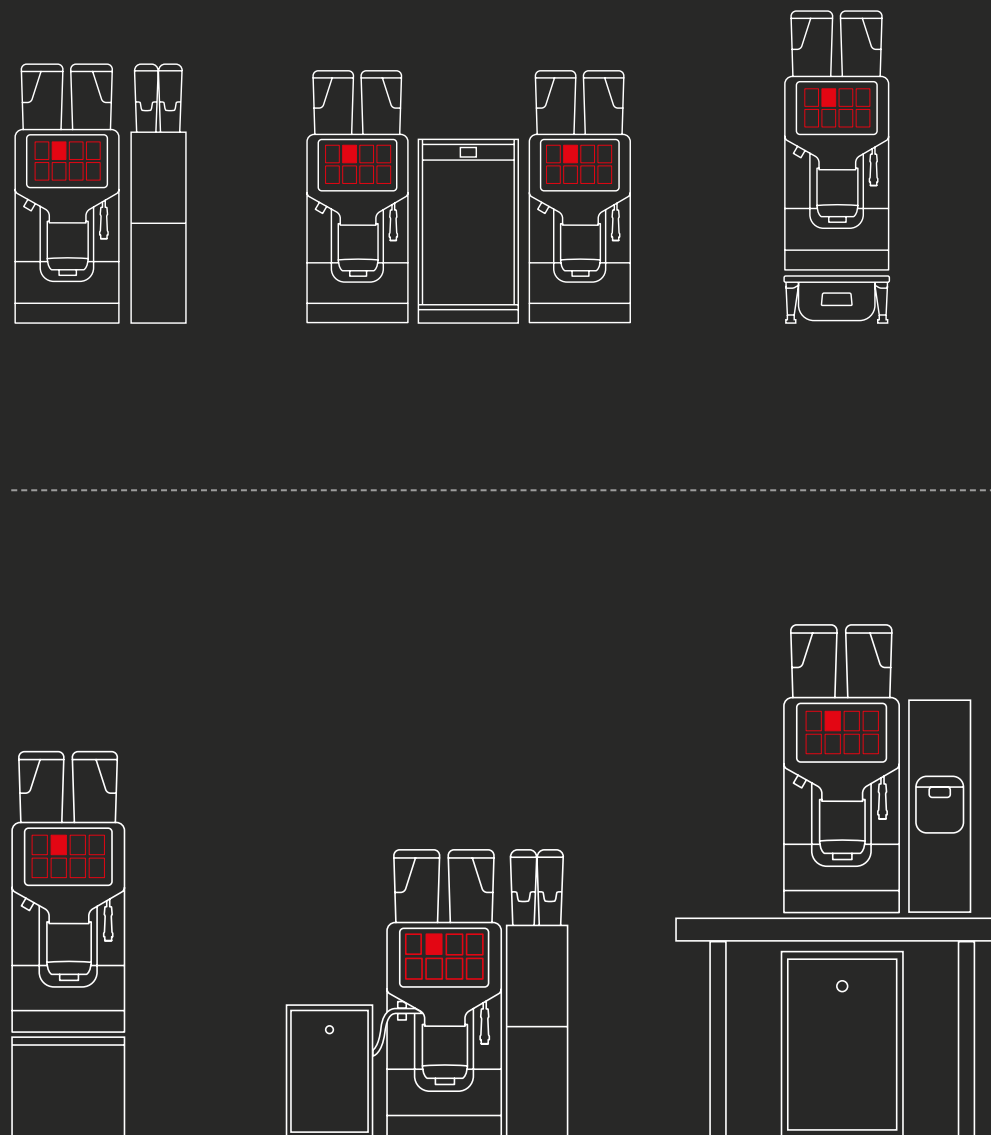
Egro posiada spersonalizowane rozwiązania dla wszystkich potrzeb.



EGRO NEXT TOP MILK

- + KOLEJNA LODÓWKA
- + MODUŁ PROSZKOWY
- + PODGRZEWACZ FILIŻANEK

+ NIEKTÓRE USTAWIENIA



CZYSZCZENIE & SERWIS



CZYSZCZENIE

Szybkie i proste czyszczenie ułatwia utrzymanie wysokich standardów higieny i zdrowia.



PŁUKANIE PRZEWODÓW MLECZNYCH

Standardową cechą urządzenia Next Top Milk jest płukanie obiegu mleka na zimno, a następnie przedmuchiwanie powietrzem.

ŁATWY DOSTĘP DO WSZYSTKICH CZĘŚCI

Wygodne otwieranie przedniego panelu i szybki dostęp do głównych elementów wewnętrznych ułatwiają wykonywanie czynności serwisowych.

CYKL PŁUKANIA

Cykl płukania rozpoczyna się automatycznie w ustawionym czasie po podaniu ostatniego napoju.



DURA BREW

Dura Brew to hermetycznie zamknięty system wymagający niewielkiej konserwacji, a tym samym obniżający całkowity koszt posiadania.

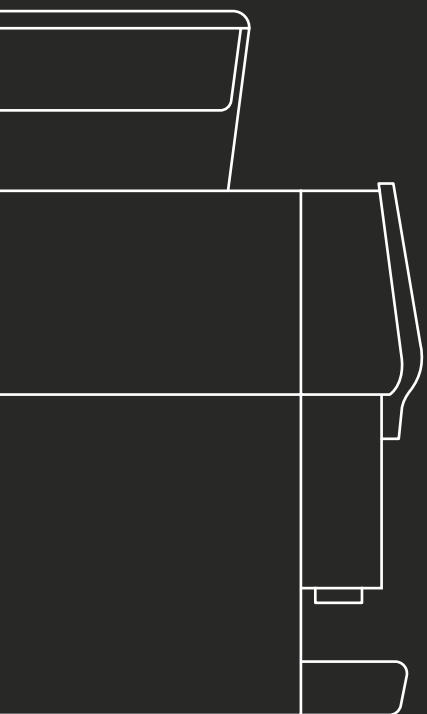
PORT USB

Next jest wyposażony w Port USB do przesyłania danych technicznych oraz przesyłania zdjęć i filmów.

● Opatentowana technologia Ergo

IN+PLUS
food tools & equipment

CONNECT



SYSTEM TELEMETRYCZNY

Connect: system telemetryczny do regulacji wszystkich parametrów, sprawdzania statystyk i zapewnienia optymalnej funkcjonalności.

CZAS NA POŁĄCZENIE

Connect to zdalny system telemetryczny do monitorowania wszystkich operacji wykonywanych przez pojedynczy ekspres do kawy lub przez cały zestaw urządzeń. Dzięki Connect można regulować ustawienia podawania kawy, analizować statystyki zużycia i odczytywać wszelkie komunikaty związane z pomocą techniczną i serwisem.

KORZYŚCI



1

KONTROLA
W CZASIE
RZECZYWISTYM



2

OBNIŻONE KOSZTY
OBSŁUGI



3

OPTYMALIZACJA
SPRZEDAŻY



4

KONSERWACJA
PREDYKCYJNA



5

PLIKI W CHMURZE



6

ALARMY



7

CIĄGŁE
POŁĄCZENIE

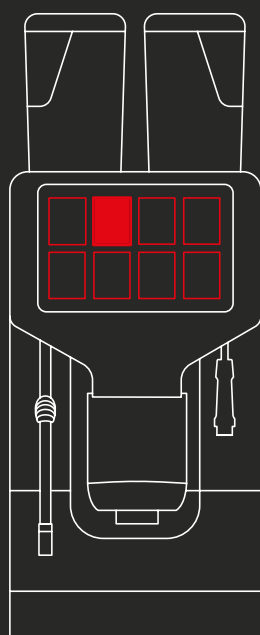


8

DANE ZUŻYCIA

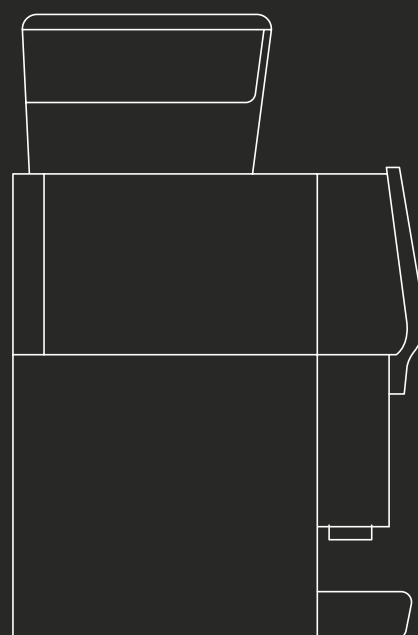
NEXT: DANE TECHNICZNE

WYMIARY



770 mm / 30.3 cali

300 mm / 11.8 cali

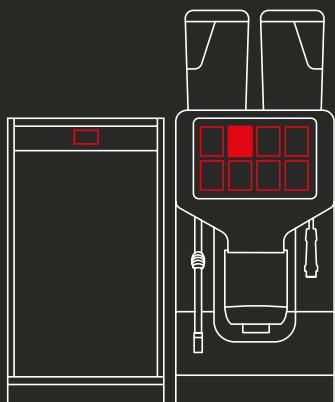


575 mm / 22.6 cali

WYDAJNOŚĆ	ZALECANA DZIENNA WYDAJNOŚĆ Pure Coffee, Quick Milk: 250 filiżanek Top Milk: 300 filiżanek POZIOM HAŁASU PODCZAS UŻYTKOWANIA <70 db	
PANEL STEROWANIA	INTERFEJS Ekran dotykowy MOŻLIWE JĘZYKI 10	LICZBA NAPOJÓW NA STRONIE 16
KAWA	MŁYNEK Młynek samonastawny KOMORA ZAPARZANIA 18 gr POJEMNOŚĆ ZBIORNIKA NA ZIARNA KAWY 1 kg / 2.2 lb each	
WODA	DOSTAWA Wydajność centralnej ciepłej wody użytkowej	
WYMIARY JEDNOSTKI GŁÓWNEJ	Sz × G × W 300 × 575 × 770 mm 11.8 × 22.6 × 30.3 cali	WAGA 57 kg / 125.7 lb
MOC	MOC CAŁKOWITA 3.6 kW - 6 kW CZĘSTOTLIWOŚĆ 50-60 Hz	NAPIĘCIE 1N 220-240V / 2N 380-415V
BOJLER	BOJLER KAWY 0.5 l / 16.9 oz.	BOJLER PARY 1.9 l / 64.2 oz.
OPCJONALNIE	+ Drugi młynek + Wylewka pojedyncza + Wylewka podwójna + Automatyczna wylewka (tylko w Pure Coffee i Top Milk) + Komora zaparzania o pojemności 22 g + Spust na fusy pod ladą + Wylot gorącej wody z prawej strony + Dysza pary Cool Touch + iSteam + Zestaw zamykający + Pokrywka na filiżankę	

NEXT: DANE TECHNICZNE

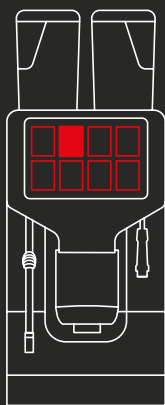
NEXT TOP MILK



MOŻLIWE DODATKI

- + KOLEJNA LODÓWKA
- + MODUŁ PROSZKOWY
- + PODGRZEWACZ FILIŻANEK
- + ZAPARZACZ DO HERBATY
- + GUM
- + LODÓWKA FUM
- + SYSTEM PŁATNOŚCI

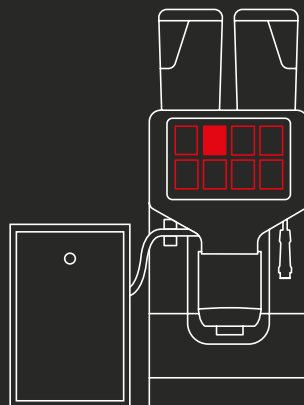
NEXT PURE COFFEE



MOŻLIWE DODATKI

- + MODUŁ PROSZKOWY
- + PODGRZEWACZ FILIŻANEK
- + ZAPARZACZ DO HERBATY
- + GUM
- + SYSTEM PŁATNOŚCI

NEXT QUICK MILK

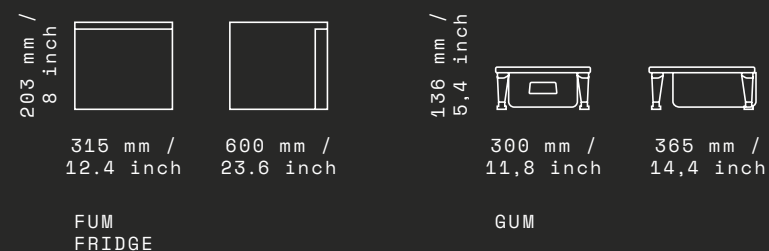
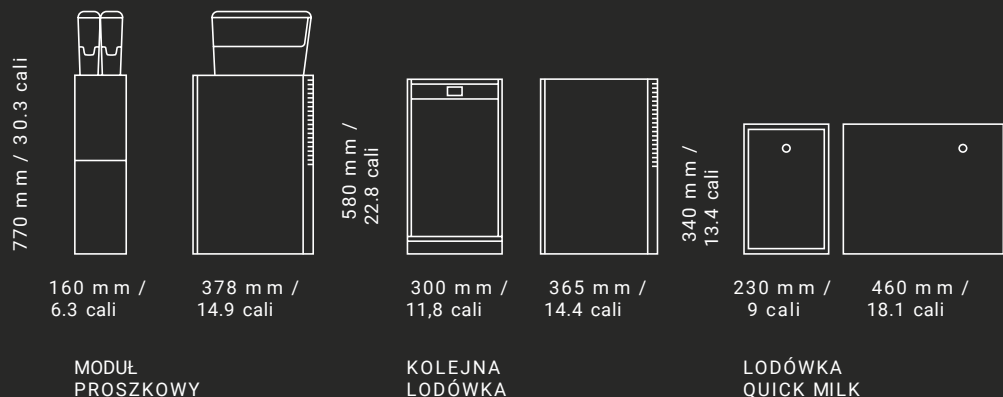


MOŻLIWE DODATKI

- + LODÓWKA QUICK MILK
- + MODUŁ PROSZKOWY
- + PODGRZEWACZ FILIŻANEK
- + ZAPARZACZ DO HERBATY
- + GUM
- + LODÓWKA FUM
- + SYSTEM PŁATNOŚCI

ZDOLNOŚĆ DOSTAWCZA	PURE COFFEE	QUICK MILK	TOP MILK
	1X · 2X	1X · 2X	1X · 2X
ESPRESSO filiżanki / godzinę	125 · 205	125 · 205	125 · 205
CAPPUCCINO filiżanki / godzinę		120 · 160	129 · 207
CAFE CREME filiżanki / godzinę	109 · 140	109 · 140	109 · 140
GORĄCA WODA filiżanki / godzinę	186	186	186
ZALECANA DZIENNA WYDAJNOŚĆ filiżanki	250	250	300
DZIENNE ZUŻYCIE PRĄDU kWh	1,772	1,772	1,873
NAPOJE	PURE COFFEE	QUICK MILK	TOP MILK
ESPRESSO	+	+	+
A MERICANO	+	+	+
CAPPUCCINO		+	+
LATTE MACCHIATO		+	+
GORĄCE MLEKO		+	+
GORĄCA PIANKA MLECZNA		+	+
ZIMNE MLEKO		+	+
ZIMNA PIANKA MLECZNA			+
CZEKOLADA I INNE PROSZKI	+	+	+
HERBATA	+	+	+
GORĄCA WODA	+	+	+

DODATKI: DANE TECHNICZNE



MODUŁ PROSZKOWY	Sz × G × W 160 × 378 × 770 mm 6.3 × 14.9 × 30.3 cali
	WAGA 13 kg / 28.1lb
	MOC 0.10 kW
	POJEMNOŚĆ 2x1.8 l
	NAPIĘCIE 220-240V 50/60Hz / 120V 60Hz

LODÓWKA QUICK MILK	Sz × G × W 230 × 460 × 340 mm 9 × 18.1 × 13.4 cali
	WAGA 14 kg / 30.1lb
	MOC 0.10 kW
	POJEMNOŚĆ 4 l
	NAPIĘCIE 220-240V 50/60Hz / 1N ~120V 60Hz

KOLEJNA LODÓWKA	Sz × G × W 300 × 365 × 580 mm 11.8 × 14.4 × 22.8 cali
	WAGA 29 kg / 63.9 lb
	MOC 0.10 kW
	POJEMNOŚĆ 6.5 l
	NAPIĘCIE 220-240V 50/60Hz / 120V 60Hz

LODÓWKA FUM	Sz × G × W 315 × 600 × 203 mm 12.4 × 23.6 × 8 cali
	WAGA 18.5 kg / 40.8 lb
	MOC 0.08 kW
	POJEMNOŚĆ 4 l
	NAPIĘCIE 220-240V 50/60Hz / 1N ~115V 60Hz

PODGRZEWACZ FILIŻANEK	Sz × G × W 300×365×580 mm 11.8×14.4×22.8 cali
	WAGA 14 kg / 30.1lb
	MOC 0.42 kW
	NAPIĘCIE 220-240V 50/60Hz

ZAPARZACZ DO HERBATY	Sz × G × W 160 × 470 × 770 mm 6.3 × 18.5 × 30.3 cali
	WAGA 18 kg / 39.7lb
	NAPIĘCIE 24V

GUM	Sz × G × W 300 × 365 × 136 mm 11.8 × 14.4 × 5.4 cali
	NAPIĘCIE 24V
	POJEMNOŚĆ 750 g / 1.6 lb

SYSTEM PŁATNOŚCI	Sz × G × W 142 × 329 × 573 mm 5.6 × 13 × 22.6 cali
------------------	--

INPLUS

food tools & equipment

Autoryzowany dystrybutor Rancilio Group

43-211 Piasek ul. Stowackiego 41
+48 730 850 156
info@rancilio.com.pl

www.rancilio.com.pl

 RANCILIO GROUP



an Ali Group company



The Spirit of Excellence